

I. Сведения о деятельности муниципального бюджетного/
автономного учреждения

1.1. Цели деятельности муниципального учреждения.

Обеспечения реализации предусмотренных законодательством Российской Федерации полномочий органов местного самоуправления городского округа «город Улан-Удэ» в сфере образования.

1.2. Виды деятельности муниципального учреждения.

- реализация общеобразовательных программ начального общего, основного общего и среднего (полного) общего образования;
- реализация общеобразовательной программы дошкольного образования;
- реализация дополнительных образовательных программ следующих направленностей: художественно-эстетической, физкультурно-спортивной, духовно-правственной, гражданско-правовой, патриотической, научно-технической, эколого-биологической;
- реализация дополнительных образовательных программ летнего отдыха обучающихся.

1.3. Перечень услуг (работ), осуществляемых на платной основе.

а) образовательные и развивающие:

- изучение специальных дисциплин сверх часов и сверх программ, предусмотренных учебным планом;
- репетиторство;
- подготовительные курсы для поступающих в ССУЗы и ВУЗы;
- курсы изучения иностранных языков;
- различные кружки, студии, группы, школы, факультативы по обучению и приобщению детей к знанию мировой культуры, художественно-эстетического, научного, технического и прикладного творчества;
- курсы, семинары повышения квалификации по различным предметам (без выдачи документов квалификации);
- создание групп по адаптации и подготовке детей к обучению в школе (школа раннего развития детей 5-6 лет);
- проведение олимпиад, конкурсов, конференций и т.п.
- услуги психологической службы (коррекция психического или физического развития) для детей и консультационные услуги для их родителей (законных представителей);

б) образовательно-оздоровительные:

- создание секций, групп по обучению и укреплению здоровья (ритмика, баскетбол, волейбол, таеквандо, легкая атлетика, катание на лыжах, шахматы, теннис, различные игры, общефизическая подготовка и т. д.);
- соревнования, конкурсы и т.п.

в) другие сопутствующие образовательному процессу услуги, если они не ущемляют основной образовательный процесс и не относятся к образовательной деятельности, финансируемой из средств бюджета:

организационные услуги — улучшенные условия в образовательных учреждениях:

- организация внеурочного присмотра за детьми;
- организация учебного процесса с делением на группы, при наполняемости класса менее 25 человек;

услуги, связанные с учебно-воспитательным процессом:

- информационные услуги, в том числе, пользование сетью Интернет;
- услуги школьной библиотеки.

Платные услуги населению:

- курсы изучения иностранных языков;
- курсы подготовки к государственной итоговой аттестации;
- подготовительные курсы для поступающих в ССУЗы и ВУЗы;
- услуги школьной библиотеки;
- информационно-компьютерное обслуживание, пользование сетью Интернет;
- спортивно - оздоровительные секции;
- различные кружки, студии, художественно-эстетического, научного, технического и прикладного творчества.

1.4. Общая балансовая стоимость муниципального недвижимого имущества, всего, в том числе: 6 226 143,32

1.4.1. Стоимость имущества, закрепленного собственником имущества за муниципальным учреждением на праве оперативного управления. 6 226 143,32

1.4.2. Стоимость имущества, приобретенного муниципальным учреждением (подразделением) за счет выделенных собственником имущества учреждения средств.

1.4.3. Стоимость имущества, приобретенного муниципальным учреждением за счет доходов, полученных от платной и иной приносящей доход деятельности.

1.4.4. Остаточная стоимость недвижимого муниципального имущества. 3 149 232,62

1.5. Общая балансовая стоимость движимого муниципального имущества, всего, в том числе: 8 520 304,49

1.5.1. Общая балансовая стоимость особо ценного движимого имущества. 1 693 947,64

1.5.2. Остаточная стоимость особо ценного движимого имущества. 889 626,21

II. Показатели финансового состояния учреждения

Наименование показателя	Сумма
I. Финансовые активы, всего	
из них:	
2.1. Дебиторская задолженность по доходам, полученным за счет средств бюджета города	
2.2. Дебиторская задолженность по выданным авансам, полученным за счет средств бюджета города, всего:	
в том числе:	
2.2.1. По выданным авансам на услуги связи	
2.2.2. По выданным авансам на транспортные услуги	
2.2.3. По выданным авансам на коммунальные услуги	
2.2.4. По выданным авансам на услуги по содержанию имущества	
2.2.5. По выданным авансам на прочие услуги	
2.2.6. По выданным авансам на приобретение основных средств	
2.2.7. По выданным авансам на приобретение нематериальных активов	
2.2.8. По выданным авансам на приобретение произведенных активов	
2.2.9. По выданным авансам на приобретение материальных запасов	
2.2.10. По выданным авансам на прочие расходы	
2.3. Дебиторская задолженность по выданным авансам за счет доходов, полученных от платной и иной приносящей доход деятельности, всего:	
в том числе:	
2.3.1. По выданным авансам на услуги связи	
2.3.2. По выданным авансам на транспортные услуги	
2.3.3. По выданным авансам на коммунальные услуги	
2.3.4. По выданным авансам на услуги по содержанию имущества	
2.3.5. По выданным авансам на прочие услуги	
2.3.6. По выданным авансам на приобретение основных средств	
2.3.7. По выданным авансам на приобретение нематериальных активов	
2.3.8. По выданным авансам на приобретение произведенных активов	
2.3.9. По выданным авансам на приобретение материальных запасов	
2.3.10. По выданным авансам на прочие расходы	
II. Обязательства, всего	102 972,09
из них:	
3.1. Просроченная кредиторская задолженность	
3.2. Кредиторская задолженность по расчетам с поставщиками и подрядчиками за счет средств бюджета города, всего:	102 972,09
в том числе:	
3.2.1. По начислениям на выплаты по оплате труда	
3.2.2. По оплате услуг связи	
3.2.3. По оплате транспортных услуг	
3.2.4. По оплате коммунальных услуг	74 945,09
3.2.5. По оплате услуг по содержанию имущества	7 160,00
3.2.6. По оплате прочих услуг	
3.2.7. По приобретению основных средств	
3.2.8. По приобретению нематериальных активов	
3.2.9. По приобретению произведенных активов	
3.2.10. По приобретению материальных запасов	
3.2.11. По оплате прочих расходов	
3.2.12. По платежам в бюджет	20 867,00

3.2.13. По прочим расчетам с кредиторами	
3.3. Кредиторская задолженность по расчетам с поставщиками и подрядчиками за счет доходов, полученных от платной и иной приносящей доход деятельности, всего:	
в том числе:	
3.3.1. По начислениям на выплаты по оплате труда	
3.3.2. По оплате услуг связи	
3.3.3. По оплате транспортных услуг	
3.3.4. По оплате коммунальных услуг	
3.3.5. По оплате услуг по содержанию имущества	
3.3.6. По оплате прочих услуг	
3.3.7. По приобретению основных средств	
3.3.8. По приобретению нематериальных активов	
3.3.9. По приобретению произведенных активов	
3.3.10. По приобретению материальных запасов	
3.3.11. По оплате прочих расходов	
3.3.12. По платежам в бюджет	
3.3.13. По прочим расчетам с кредиторами	

III. Показатели по поступлениям и выплатам учреждения

Наименование показателя	Код по бюджетной классификации	Всего	В том числе		1 квартал	2 квартал	3 квартал	4 квартал
			операции по лицевым счетам, открытым в органах казначейства	операции по лицевым счетам, открытым в кредитных орг-х в руб.				
Планируемый остаток средств на начало планируемого года								
Поступления, всего:		37 930 677,08	37 930 677,08	-	6 522 266,93	13 163 227,27	5 189 486,10	13 055 696,78
в том числе:								
Субсидии на выполнение муниципального задания		34 839 676,08	34 839 676,08	-	6 108 931,72	12 138 500,12	4 528 234,48	12 064 009,76
Целевые субсидии (иные)		3 091 001,00	3 091 001,00	-	413 335,21	1 024 727,15	661 251,62	991 687,02
Бюджетные инвестиции		0,00	0,00	-	0,00	0,00	0,00	0,00
Выплаты, всего:	900	37 930 677,08	37 930 677,08	-	6 522 266,93	13 163 227,27	5 189 486,10	13 055 696,78
в том числе:								
Оплата труда и начисления на выплаты по оплате труда, всего	210	30 230 400,00	30 230 400,00	-	5 381 046,47	10 940 057,58	3 865 115,05	10 044 180,90
из них:								
Заработная плата	211	23 236 409,74	23 236 409,74	-	4 272 335,41	9 120 405,39	2 281 960,08	7 561 708,86
Начисления на выплаты по оплате труда	213	6 993 990,26	6 993 990,26	-	1 108 711,06	1 819 652,19	1 583 154,97	2 482 472,04
Оплата работ, услуг, всего	220	4 622 803,34	4 622 803,34	-	1 063 268,46	1 147 873,69	858 123,05	1 553 538,14
из них:								
Услуги связи	221	20 616,96	20 616,96	-	5 048,04	5 189,64	5 189,64	5 189,64
Транспортные услуги	222	0,00	0,00	-	0,00	0,00	0,00	0,00
Коммунальные услуги	223	2 197 594,61	2 197 594,61	-	640 022,46	607 994,69	95 594,65	853 982,81
Арендная плата за пользование имуществом	224	0,00	0,00	-	0,00	0,00	0,00	0,00
Работы, услуги по содержанию имущества	225	924 590,26	924 590,26	-	91 470,72	96 238,80	559 375,05	177 505,69
Прочие работы, услуги	226	1 480 001,51	1 480 001,51	-	326 727,24	438 450,56	197 963,71	516 860,00
Прочие расходы	290	1 240 231,47	1 240 231,47	-	17 552,00	173 626,00	192 648,00	856 405,47
Поступление нефин активов, всего	300	1 837 242,27	1 837 242,27	-	60 400,00	901 670,00	273 600,00	601 572,27
из них:								
Увеличение ст-ти осн ср-в	310	1 672 200,00	1 672 200,00	-	60 400,00	886 800,00	273 600,00	451 400,00
Увеличение ст-ти немат активов	320	0,00	0,00	-	0,00	0,00	0,00	0,00
Увеличение ст-ти произв активов	330	0,00	0,00	-	0,00	0,00	0,00	0,00
Увеличение ст-ти мат запасов	340	165 042,27	165 042,27	-	0,00	14 870,00	0,00	150 172,27

Директор

Экономист

ИП



М.В. Хамеруева

И.П. Ахмадеева

III. Показатели по поступлениям и выплатам учреждения (внебюджет)

Наименование показателя	Код по бюджетной классификации	Всего	В том числе		1 квартал	2 квартал	3 квартал	4 квартал
			операции по лицевым счетам, открытым в органах казначейства	операции по счетам, открытым в кредитных организациях в рублях				
заток средств на начало года	x	5 092,08р.	0		0	0,00	0,00	0,00
поступления, всего:	x	310 745,94	310 745,94	-	116 571,88	60 249,80	1 000,00	132 924,26
в том числе:	x			-				
поступление от оказания учреждением (разделением) услуг (выполнения работ), предоставления которых для физических и юридических лиц осуществляется на платной основе, всего	x	281 545,94	281 545,94	-	116 571,88	57 049,80	0,00	107 924,26
поступления от иной приносящей доход деятельности, всего:	x	29 200,00	29 200,00	-	0,00	3 200,00	1 000,00	25 000,00
заток средств на конец года	x	52 747,79	0,00	-	0,00	0,00	0,00	0,00
выплаты, всего:	900	263 090,23	263 090,23	-	68 982,57	104 192,97	9 738,22	80 176,47
в том числе:								
поступление финансовых активов	200	250 950,23	250 950,23	-	68 982,57	92 052,97	9 738,22	80 176,47
плата труда и начисления на выплаты по оплате труда, всего:	210	246 794,80	246 794,80	-	67 908,34	91 078,97	9 138,22	78 669,27
в том числе:			0,00	-				
рабочая плата	211	189 550,53	189 550,53	-	43 516,40	87 279,35	0,00	58 754,78
прочие выплаты	212	0,00	0,00	-	0,00	0,00	0,00	0,00
начисления на выплаты по оплате труда	213	57 244,27	57 244,27	-	24 391,94	3 799,62	9 138,22	19 914,49
плата работ, услуг, всего	220	0,00	0,00	-	0,00	0,00	0,00	0,00
в том числе:								
услуги связи	221	0,00	0,00	-	0,00	0,00	0,00	0,00
транспортные услуги	222	0,00	0,00	-	0,00	0,00	0,00	0,00
коммунальные услуги	223	0,00	0,00	-	0,00	0,00	0,00	0,00
услуги, услуги по содержанию	225	0,00	0,00	-	0,00	0,00	0,00	0,00
прочие работы, услуги	226	0,00	0,00	-	0,00	0,00	0,00	0,00
зачет на имущество	290	4 155,43	4 155,43	-	1 074,23	974,00	600,00	1 507,20
поступление нефинансовых активов	300	12 140,00	12 140,00	-	0,00	12 140,00	0,00	0,00
зачет стоимости основных	310	8 750,00	8 750,00	-	0,00	8 750,00	0,00	0,00
зачет стоимости материальных активов	340	3 390,00	3 390,00	-	0,00	3 390,00	0,00	0,00

Руководитель учреждения:




М.В. Хамеруева

IV. Информация об имуществе, закрепленном за учреждением

	Наименование показателя	На начало отчетного периода
1	Общая балансовая (остаточная) стоимость недвижимого имущества, находящегося у учреждения на праве оперативного управления и переданного в аренду	
2	Общая балансовая (остаточная) стоимость недвижимого имущества, находящегося у учреждения на праве оперативного управления и переданного в аренду	
3	Общая балансовая (остаточная) стоимость недвижимого имущества, находящегося у учреждения на праве оперативного управления и переданного в безвозмездное пользование	6 226143,32 (3 149232,62)
4	Общая балансовая (остаточная) стоимость движимого имущества, находящегося у учреждения на праве оперативного управления	1 625641,64 (889626,21) 5 879144,96 (116960,31)
5	Общая балансовая (остаточная) стоимость движимого имущества, находящегося у учреждения на праве оперативного управления и переданного в аренду	
6	Общая балансовая (остаточная) стоимость движимого имущества, находящегося у учреждения на праве оперативного управления и переданного в безвозмездное пользование	
7	Общая площадь объектов недвижимого имущества, находящегося у учреждения на праве оперативного управления	4796,5
8	Общая площадь объектов недвижимого имущества, находящегося у учреждения на праве оперативного управления и переданного в аренду	
9	Общая площадь объектов недвижимого имущества, находящегося у учреждения на праве оперативного управления и переданного в безвозмездное пользование	
10	Количество объектов недвижимого имущества, находящегося у учреждения на праве оперативного управления	8
11	Объем средств, полученных в отчетном году от распоряжения в установленном порядке имуществом, находящимся у учреждения на праве оперативного управления	
12	Общая балансовая (остаточная) стоимость недвижимого имущества, приобретенного учреждением в отчетном году за счет средств, выделенных органом, осуществляющим функции и полномочия учредителя, учреждению на указанные цели <*>	0
13	Общая балансовая (остаточная) стоимость недвижимого имущества, приобретенного учреждением в отчетном году за счет доходов, полученных от платных услуг и иной приносящей доход деятельности <*>	0
14	Общая балансовая (остаточная) стоимость особо ценного движимого имущества, находящегося у учреждения на праве оперативного управления <*>	1693947,64 (889626,21)


Руководитель учреждения (подразделения)
" " 20__

 М.В. Хамеруева
подпись (расшифровка подписи)


Руководитель финансово-экономической
службы учреждения (подразделения)
" " 20__

 И.Н. Хамосова
подпись (расшифровка подписи)


Главный бухгалтер учреждения (подразделения)
" " 20__

 Е.В. Снегирева
подпись (расшифровка подписи)

Исполнитель
« » 20__

 Н.В. Цыренжапова
подпись (расшифровка подписи)

Исполнитель
« » 20__

 И.П. Ахмадеева
подпись (расшифровка подписи)

ЗАКЛЮЧЕНИЕ

на план финансово-хозяйственной деятельности
Наблюдательного совета муниципального автономного общеобразовательного учреждения
Средняя общеобразовательная школа №37 г. Улан-Удэ на 2015 год (уточнение)

Наблюдательным советом МАОУ СОШ №37 рассмотрен плана финансово-хозяйственной деятельности (далее - план ФХД) учреждения на 2015 год (уточнение).

Плана ФХД составлен в соответствии с приказом Комитета по образованию администрации г. Улан-Удэ от 21.12.2015 № 1501.

В плане ФХД на 2015 год (уточнение) предусмотрены поступления доходной части в сумме 38 241 423 (тридцать восемь миллионов двести сорок одна тысяча четыреста двадцать три) рубля 02 копейки, в том числе по источникам:

- Субсидия на выполнение муниципального задания в сумме 34 839 676 (тридцать четыре миллиона восемьсот тридцать девять тысяч шестьсот семьдесят шесть) рублей 08 копеек.
- Целевые субсидии в сумме 3 091 001 (три миллиона девяносто одна тысяча один) рубль 00 копеек.
- Поступления от оказания учреждением услуг, предоставление которых для физических и юридических лиц осуществляется на платной основе в сумме 281 545 (двести восемьдесят одна тысяча пятьсот сорок пять) рублей 94 копейки.
- Поступление от иной приносящей доход деятельности в сумме 29 200 (двадцать девять тысяч двести) рублей 00 копеек.

Расходы обеспечивают:

- Оплату труда и начисления на выплаты по оплате труда в объеме 30 477 194 (тридцать миллионов четыреста семьдесят семь тысяч сто девяносто четыре) рубля 80 копеек.
- Услуги связи в объеме 20 616 (двадцать тысяч шестьсот шестнадцать) рублей 96 копеек.
- Коммунальные услуги в сумме 2 197 594 (два миллиона сто девяносто семь тысяч пятьсот девяносто четыре) рубль 61 копейка.
- Услуги по содержанию имущества в сумме 924 590 (девятьсот двадцать четыре тысячи пятьсот девяносто) рублей 26 копеек.
- Прочие работы, услуги в сумме 1 480 001 (один миллион четыреста восемьдесят тысяч один) рубль 51 копейка.
- Прочие расходы в сумме 1 244 386 (один миллион двести сорок четыре тысячи триста восемьдесят шесть) рублей 90 копеек.
- Поступление нефинансовых активов в сумме 1 849 382 (один миллион восемьсот сорок девять тысяч триста восемьдесят два) рубль 27 копеек.

Общая сумма расходов по плану ФХД составляет 38 193 767 (тридцать восемь миллионов сто девяносто три тысячи семьсот шестьдесят семь) рублей 31 копейка.

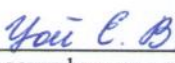
В результате рассмотрения и обсуждения Наблюдательный совет считает возможным дать положительное заключение на представленный План финансово-хозяйственной деятельности МАОУ СОШ №37 на 2015 год (уточнение) и рекомендовать руководителю данный План к утверждению.

Заключение утверждено на заседании Наблюдательного совета МАОУ СОШ № 37 в присутствии _____ членов Наблюдательного совета (протокол № _____ от «___» _____ 20__ года).

Председатель Наблюдательного
совета



(подпись)



(расшифровка подписи)

Секретарь Наблюдательного
совета



(подпись)



(расшифровка подписи)