



Сведения о деятельности муниципального бюджетного/  
автономного учреждения

1.1. Цели деятельности муниципального учреждения.

Предоставление возможности учащимся получить за счет бюджетного финансирования полноценное образование, соответствующее современным требованиям, позволяющее продолжить образование в средних и высших учебных заведениях.

1.2. Виды деятельности муниципального учреждения.

Реализация общеобразовательных программ начального общего, основного общего и среднего (полного) общего образования; реализация общеобразовательной программы дошкольного образования.

1.3. Перечень услуг (работ), относящихся в соответствии с уставом к основным видам деятельности учреждения, в том числе на платной основе.

Реализация дополнительных образовательных программ следующих направлений: художественно-эстетической, физкультурно-спортивной, духовно-нравственной, гражданско-правовой, патриотической. Научно-технической, эколого-биологической, реализация дополнительных образовательных программ летнего отдыха обучающихся. Подготовка детей к обучению в школе (воскресная школа).

1.4. Общая балансовая стоимость муниципального недвижимого имущества, всего, в том числе:	4 243 266,85
1.4.1. Стоимость имущества, закрепленного собственником имущества за муниципальным учреждением на праве оперативного управления.	4 243 266,85
1.4.2. Стоимость имущества, приобретенного муниципальным учреждением (подразделением) за счет выделенных собственником имущества учреждения средств.	0,00
1.4.3. Стоимость имущества, приобретенного муниципальным учреждением за счет доходов, полученных от платной и иной приносящей доход деятельности.	0,00
1.4.4. Остаточная стоимость недвижимого муниципального имущества.	1 806 887,41
1.5. Общая балансовая стоимость движимого муниципального имущества, всего, в том числе:	14 167 370,94
1.5.1. Общая балансовая стоимость особо ценного движимого имущества.	3 644 941,33
1.5.2. Остаточная стоимость особо ценного движимого имущества.	1 468 263,28

Раздел 1. Показатели финансового состояния учреждения  
на 1 декабря 2017 г.  
(последнюю отчетную дату)

N п/п	Наименование показателя	Сумма, руб. (с точностью до двух знаков после запятой – 0,00)
1	2	3
	Нефинансовые активы, всего:	17 165 126,18
	из них:	
	недвижимое имущество, всего:	4 243 266,85
	в том числе:	
	остаточная стоимость	1 806 887,41
	особо ценное движимое имущество, всего:	3 644 941,33
	в том числе:	
	остаточная стоимость	1 468 263,28
	Финансовые активы, всего:	2 570 578,90
	из них:	
	денежные средства учреждения, всего	2 568 517,90
	в том числе:	
	денежные средства учреждения на счетах	2 568 517,90
	денежные средства учреждения, размещенные на	0,00
	иные финансовые инструменты	0,00
	дебиторская задолженность по доходам	0,00
	дебиторская задолженность по расходам	2 061,00
	Обязательства, всего:	37 972 796,62
	из них:	
	долговые обязательства	0,00
	кредиторская задолженность:	37 972 796,62
	в том числе:	
	просроченная кредиторская задолженность	0,00

Наименование показателя	Код строки	Код по бюджетной классификации	Объем финансового обеспечения, руб. (с точностью до двух знаков после запятой – 0,00)						
			всего	в том числе:				поступления от оказания услуг (выполнения работ) на платной основе и иной приносящей доход деятельности	
				субсидия на финансовое обеспечение выполнения муниципального задания	субсидии, предоставляемые в соответствии с абзацем вторым пункта 1 статьи 78.1 Бюджетного кодекса Российской Федерации	субсидии на осуществление капитальных вложений	субсидии на осуществление капитальных вложений	всего	из них гранты
1	2	3	4	5	6	7	8	9	
Поступления от доходов, всего:	100	X	42 976 015,54	40 964 652,00	1 773 020,00	0,00	238 343,54	0,00	
в том числе:									
доходы от собственности	110		0,00	X	X	X		X	
доходы от оказания услуг, работ	120	130	41 202 995,54	40 964 652,00	X	X	238 343,54		
доходы от штрафов, пеней, иных сумм принудительного изъятия	130	140	0,00	X	X	X		X	
безвозмездные поступления	140	180	0,00	X	X	X		X	
иные субсидии, предоставленные из бюджета	150	180	1 773 020,00	X	1 773 020,00	0,00	X	X	
прочие доходы	160	120	0,00	X	X	X			
доходы от операций с активами	180	X	0,00	X	X	X		X	
Выплаты по расходам, всего:	200	X	43 133 491,59	41 118 388,80	1 773 020,00	0,00	242 082,79	0,00	
в том числе на: выплаты персоналу всего:	210		35 817 378,54	35 618 735,00	0,00	0,00	198 643,54	0,00	
из них:									
оплата труда и начисления на выплаты по оплате труда	211	211,213	35 817 378,54	35 618 735,00			198 643,54		
социальные и иные выплаты населению, всего:	220	290	256 159,00	256 159,00					
из них:									
уплату налогов, сборов и иных платежей, всего	230	290	256 159,00	256 159,00					
из них:									
безвозмездные перечисления организациям	240		0,00						
прочие расходы (кроме расходов на закупку товаров, работ, услуг)	250		0,00						
расходы на закупку товаров, работ, услуг, всего	260	X	7 059 954,05	5 243 494,80	1 773 020,00	0,00	43 439,25	0,00	
услуги связи	261	221	25 840,00	25 840,00					
транспортные услуги	262	222	0,00						
коммунальные услуги	263	223	2 170 873,80	2 170 873,80					
арендная плата за пользование имуществом	264	224	0,00						
работы услуги и по содержанию имущества	265	225	530 999,88	381 099,88	149 900,00				

прочие работы, услуги и товары	266	226,310,34 0	4 332 240,37	2 665 681,12	1 623 120,00		43 439,25	
из них:								
увеличение стоимости основных средств		310	2 198 911,00	2 198 911,00				
увеличение стоимости материальных запасов		340	240 000,00	240 000,00				
Остаток средств на начало года	500	X	157 476,05	153 736,80			3 739,25	
Остаток средств на конец года	600	X	0,00	0,00	0,00	0,00	0,00	0,00

Экономист:

(подпись)

(расшифровка подписи)

Раздел 2.1. Показатели выплат по расходам на закупку товаров, работ, услуг учреждения на \_\_\_\_\_ 20 \_\_\_\_ г.

Наименование показателя	Код строки	Год начала закупки	Сумма выплат по расходам на закупку товаров, работ и услуг, руб. (с точностью до двух знаков после запятой) - 0,00											
			всего на закупки						в том числе:					
			на 2018 г. очередной финансовый год	на 2019 г. 1-ый плановый период	на 2020 г. 2-ой плановый период	на 2018 г. очередной финансовый год	на 2019 г. 1-ый плановый период	на 2020 г. 2-ой плановый период	на 2018 г. очередной финансовый год	на 2019 г. 1-ый плановый период	на 2020 г. 2-ой плановый период	на 2018 г. очередной финансовый год	на 2019 г. 1-ый плановый период	на 2020 г. 2-ой плановый период
Выплаты по расходам на закупку товаров, работ, услуг всего:	0001	X	7 059 954,05	5 807 512,00	5 465 068,00							7 059 954,05	5 807 512,00	5 465 068,00
в том числе: на оплату контрактов заключенных до начала очередного финансового года:	1001	X												
на закупку товаров работ, услуг по году начала закупки:	2001													

Исполнитель:

(подпись) (расшифровка подписи)

Раздел 3. Сведения о средствах, поступающих во временное распоряжение учреждения  
на \_\_\_\_\_ 20\_\_ г.  
(очередной финансовый год)


Наименование показателя	Код строки	Сумма (руб., с точностью до двух знаков после запятой - 0,00)
1	2	3
Остаток средств на начало года	010	
Остаток средств на конец года	020	
Поступление	030	
Выбытие	040	




Раздел 4. Справочная информация

Наименование показателя	Код строки	Сумма руб. (с точностью до двух знаков после запятой – 0,00)
1	2	3
Объем публичных обязательств, всего:	010	
Объем бюджетных инвестиций (в части переданных полномочий муниципального заказчика в соответствии с Бюджетным кодексом Российской Федерации), всего:	020	
Объем средств, поступивших во временное распоряжение, всего:	030	


Руководитель учреждения  
"\_\_\_" \_\_\_\_\_ 20\_\_

 М.В.Хамеруева  
подпись (расшифровка подписи)


Заместитель начальника  
учреждения  
"\_\_\_" \_\_\_\_\_ 20\_\_

 В.В.Хараева  
подпись (расшифровка подписи)

Главный бухгалтер учреждения  
"\_\_\_" \_\_\_\_\_ 20\_\_

 Е.В.Снегирева  
подпись (расшифровка подписи)

Исполнитель  
"\_\_\_" \_\_\_\_\_ 20\_\_

 И.С. Федорова  
подпись (расшифровка подписи)



Раздел 2. Показатели по поступлениям и выплатам учреждения на 01.01.2019 г.

Наименование показателя	Код строки	Код по бюджетной классификации	Объем финансового обеспечения, руб. (с точностью до двух знаков после запятой – 0,00)						
			всего	в том числе:				поступления от оказания услуг (выполнения работ) на платной основе и от иной приносящей доход деятельности	
				субсидия на финансовое обеспечение выполнения муниципального задания	субсидии, предоставляемые в соответствии с абзацем вторым пункта 1 статьи 78 1 Бюджетного кодекса Российской Федерации	субсидии на осуществление капитальных вложений	субсидии на осуществление капитальных вложений	всего	из них гранты
1	2	3	4	5	6	7	8	9	
Поступления от доходов, всего:	100	X	39 596 853,54	37 890 493,00	1 477 717,00	0,00	228 643,54	0,00	
в том числе:									
доходы от собственности	110		0,00	X	X	X		X	
доходы от оказания услуг, работ	120	130	38 119 136,54	37 890 493,00	X	X	228 643,54		
доходы от штрафов, пеней, иных сумм принудительного изъятия	130	140	0,00	X	X	X		X	
безвозмездные поступления	140	180	0,00	X	X	X		X	
иные субсидии, предоставленные из бюджета	150	180	1 477 717,00	X	1 477 717,00	0,00	X	X	
прочие доходы	160	120	0,00	X	X	X			
доходы от операций с активами	180	X	0,00	X	X	X		X	
Выплаты по расходам, всего:	200	X	39 596 853,54	37 890 493,00	1 477 717,00	0,00	228 643,54	0,00	
в том числе на: выплаты персоналу всего:	210		33 660 012,54	33 461 369,00	0,00	0,00	198 643,54	0,00	
из них:									
оплата труда и начисления на выплаты по оплате труда	211	211,213	33 660 012,54	33 461 369,00			198 643,54		
из них:									
уплату налогов, сборов и иных платежей, всего	230	290	129 329,00	129 329,00					
из них:									
расходы на закупку товаров, работ, услуг, всего	260	X	5 807 512,00	4 299 795,00	1 477 717,00	0,00	30 000,00	0,00	
услуги связи	261	221	24 585,60	24 585,60					
транспортные услуги	262	222	0,00						
коммунальные услуги	263	223	2 092 300,00	2 092 300,00					

арендная плата за пользование имуществом	264	224	0,00						
работы услуги по содержанию имущества	265	225	269 900,00	100 000,00	149 900,00			20 000,00	
прочие работы, услуги и товары	266	226,310,34 0	3 420 726,40	2 082 909,40	1 327 817,00			10 000,00	
из них:									
увеличение стоимости основных средств		310	2 028 318,00	2 028 318,00					
увеличение стоимости материальных запасов		340	0,00	0,00					
Остаток средств на начало года	500	X	0,00	0,00				0,00	
Остаток средств на конец года	600	X	0,00	0,00	0,00	0,00	0,00	0,00	0,00

Экономист.

(подпись)

(расшифровка подписи)

по поступлениям и выплатам учреждения на 01.01.2020 г.

Наименование показателя	Код строки	Код по бюджетной классификации	Объем финансового обеспечения, руб. (с точностью до двух знаков после запятой – 0,00)					
			всего	в том числе:			поступления от оказания услуг (выполнения работ) на платной основе и от иной приносящей доход деятельности	
				субсидия на финансовое обеспечение выполнения муниципального задания	субсидии, предоставляемые в соответствии с абзацем вторым пункта 1 статьи 78.1 Бюджетного кодекса Российской Федерации	субсидии на осуществление капитальных вложений	всего	из них гранты
1	2	3	4	5	6	7	8	9
Поступления от доходов, всего:	100	X	39 125 080,54	37 581 987,00	1 344 450,00	0,00	198 643,54	0,00
в том числе:								
доходы от собственности	110		0,00	X	X	X		X
доходы от оказания услуг, работ	120	130	37 780 630,54	37 581 987,00	X	X	198 643,54	
доходы от штрафов, пеней, иных сумм принудительного изъятия	130	140	0,00	X	X	X		X
безвозмездные поступления	140	180	0,00	X	X	X		X
иные субсидии, предоставленные из бюджета	150	180	1 344 450,00	X	1 344 450,00	0,00	X	X
Выплаты по расходам, всего:	200	X	39 125 080,54	37 581 987,00	1 344 450,00	0,00	198 643,54	0,00
в том числе на: выплаты персоналу всего:	210		33 660 012,54	33 461 369,00	0,00	0,00	198 643,54	0,00
из них:								
оплата труда и начисления на выплаты по оплате труда	211	211,213	33 660 012,54	33 461 369,00			198 643,54	
из них:								
уплату налогов, сборов и иных платежей, всего	230	290	0,00	0,00				
из них:								
расходы на закупку товаров, работ, услуг, всего:	260	X	5 465 068,00	4 120 618,00	1 344 450,00	0,00	0,00	0,00
услуги связи	261	221	0,00	0,00				
транспортные услуги	262	222	0,00					
коммунальные услуги	263	223	2 092 300,00	2 092 300,00				
арендная плата за пользование имуществом	264	224	0,00					
работы услуги по содержанию имущества	265	225	149 900,00		149 900,00			
прочие работы, услуги и товары	266	226,310,340	3 222 868,00	2 028 318,00	1 194 550,00	0,00		
из них:								
увеличение стоимости основных средств		310		2 028 318,00				
увеличение стоимости материальных запасов		340		0,00				
Остаток средств на начало года	500	X	0,00	0,00			0,00	
Остаток средств на конец года	600	X	0,00	0,00	0,00	0,00	0,00	0,00

Экономист.

(подпись)

(расшифровка подписи)